

## Candela Estudio

Suspendidos

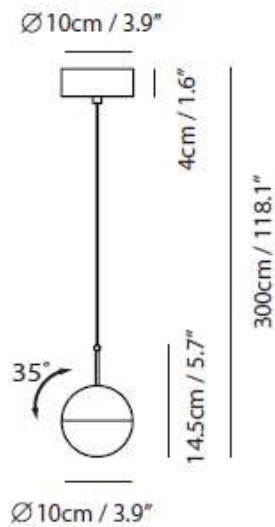
### Descripción



Luminario decorativo para suspender modelo DORA. Fabricado en acero con acabado en poliéster de aplicación electrostática color negro mate / Cromado cobre / Cromado plata / Cromado dorado, y pantalla de cristal claro. Sistema con giro ajustable de 35° Cable para suspender de 3.0 m. Incluye sistema de LED CREE atenuable.

Modelo: **SLD-1010P**  
 Potencia: **6.5 W.**  
 Peso: **1.2 kg**  
 IP: **20**

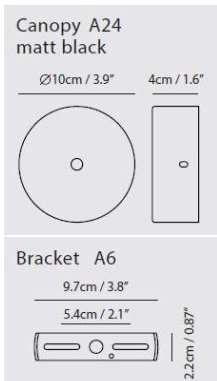
### DIMENSIONES



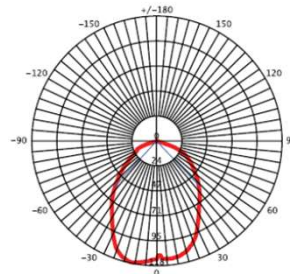
### LÁMPARA

**Bulbo:** LED Integrado.  
**Base:** NA.  
**Potencia:** 6.5 W.  
**Flujo Luminoso:** 300 lm.  
**TCC:** 3000 K.  
**IRC:** 90.  
**Tensión:** 120 V.  
**Apertura:** 90°.  
**Control:** Atenuable TRIAC.

### MONTAJE



### ÓPTICA



Dora  
 Ángulo de apertura promedio: 86.3°

### ESPECIFICACIÓN

**Uso:** Interior.  
**Montaje:** Suspendido.  
**Lámpara:** LED Integrado.  
**Acabados:** -BRS | Cromado dorado.  
 -CPR | Cromado cobre.  
 -CRM | Cromado plata.  
 -BK | Negro mate.