

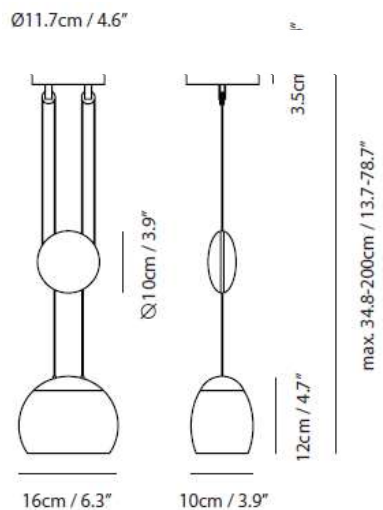
Descripción



Luminario decorativo para suspender modelo JOJO. Fabricado en aluminio con acabado en poliéster de aplicación electrostática color cobre o latón, pantalla de cristal opalino, con sistema de ajuste de altura para suspender de 2.0 m. Incluye sistema de LED CREE atenuable.

Modelo: **SLD-880**
 Potencia: **9 W.**
 Peso: **1.7 kg**
 IP: **20**

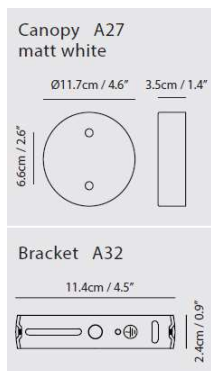
DIMENSIONES



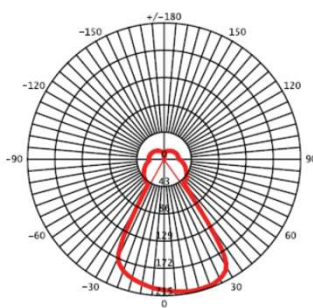
LÁMPARA

Bulbo: NA
Base: NA
Potencia: 9 W.
Flujo Luminoso: 555 lm
TCC: 2700K
IRC: 90
Tensión: 120 V.
Apertura: 60°.
Control: Atenuable TRIAC.

MONTAJE



ÓPTICA



Jojo
 Ángulo de apertura promedio: 56.0°

ESPECIFICACIÓN

Uso: Interior.
Montaje: Suspendido.
Lámpara: LED Integrado.
Acabados: -CPR | Cobre.
 -BRS | Latón.